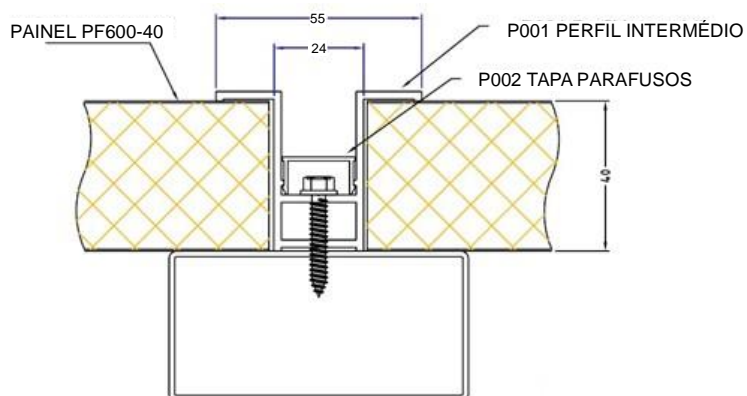



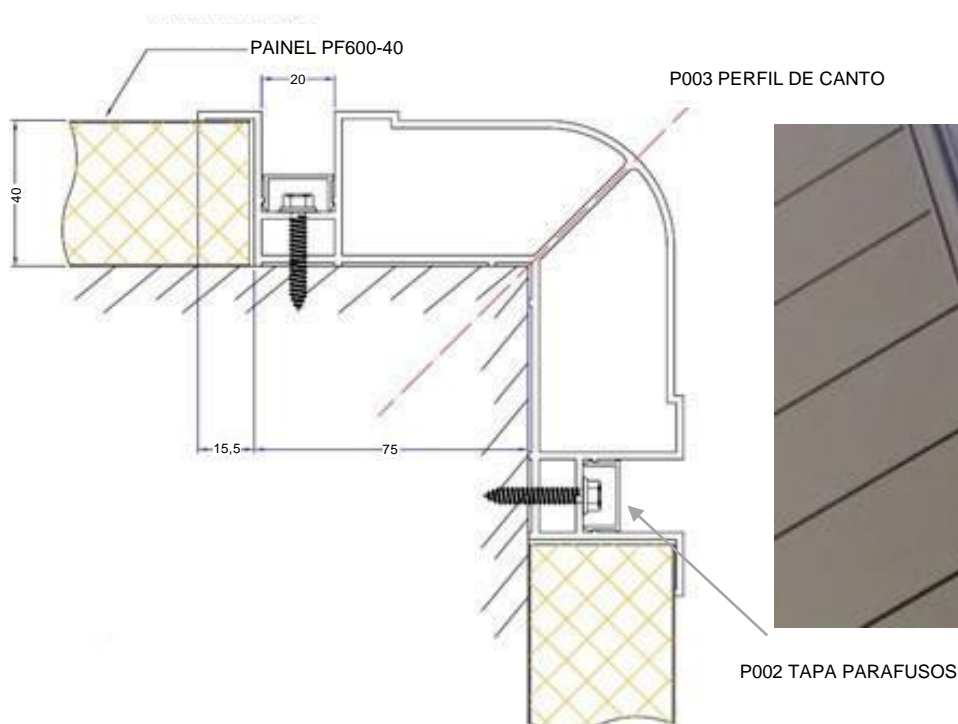
Ficha Técnica do Produto

Perfis de alumínio para fachadas arquitetónicas

AC. 001 - Perfil intermedio 40mm



AC. 002 - Perfil de canto 40mm



Os perfis de alumínio para aplicação no painel de fachada PFA 1000, PF600 e PO 1000 permite um rápido e fácil acabamento dos revestimentos de fachadas arquitetónicas.

Ficha Técnica do Produto

Perfis de alumínio para fachadas arquitetónicas

AC. 003 - Perfil inicial 40mm

